










SkyltExperten, datorprogrammet för dig som snabbt och enkelt vill göra dina egna skyltar!

Med SkyltExperten gör du enkelt dina skyltar. SkyltExperten är "otroligt" lättarbetat, alla kan lätt lära sig programmet och snabbt komma igång att göra snygga, säljande skyltar med snygg layout, teckningar, fotografier och med din logotyp.

Allt från hyllkantsetiketter till 70x100 skyltar.

- Vanliga skyltar i A4 (210 x 297 mm) storlek: Välj en färdig mall från menyn eller lägg upp en egen ny layout, använd textverktyget  och skriv in dina texter, lägg in en bakgrundbild  (splasch), använd prisverktyget  skriv in priset. Prisverktyget gör automatisk örena mindre än kronorna. Lägg till ev produktbild  sätt färg på texter  lägg in ditt företags logotyp  tryck på print  och du har en snygg färdig skylt.

Handtext som typsnitt





Olika färger och storlekar

Fotografier

Streckteckningar

Logotyper



- Hyllkantsetiketter: Om du har en A4 skrivare och vill göra hyllkantsetiketter, (ex 27x150 mm 75 st) så gör du en mall som är i det formatet (eller väljer någon av de redan förinlagda mallarna) sen skriver du in dina etikett-texter  , om du vill ha med bild använd  och streck kod  välj sedan print  och programmet lägger då automatisk upp dina 75 etiketter på ditt A4 ark och som kommer utprintade med färdiga skärmärken, bara att klippa isär och sätta upp på hyllkanterna.



- Du kan enkelt göra en större skylt än vad din skrivare kan printa ex om du har en A4 skrivare och vill ha en A3 skylt (297 x 420 mm) så välj mallen för A3 och gör din skylt som i A4 förslaget, tryck print och du får automatisk ut skylten på två ark i din A4 skrivare som du sen bara tejpar ihop att sätta ut i butiken.
- "Senaste Nytt" streckodsläsning från varan direkt in i skyltregistret. Det kan inte bli enklare.

Nu med "Dongel" i stället för licensnyckel

- "Dongeln" gör att du kan installera programmet i flera datorer. Du flyttar bara med "Dongeln" till den dator som du ska använda tex en eller flera datorer på jobbet och en dator hemma. "Dongeln" sätter du i datorns USB-port.

Användarvänligt skyltprogram till väldigt lågt pris!

Enkelt • Smart • Lättarbetat

